

Hafslund Hovedgård & Konferansesenter

Innrapportering for 2025



Virksomheten sertifiseres etter følgende kriterier:

Felleskriterier, privat og statlig, Grønne konferanser, Hotell m/frokost

Sertifikat 

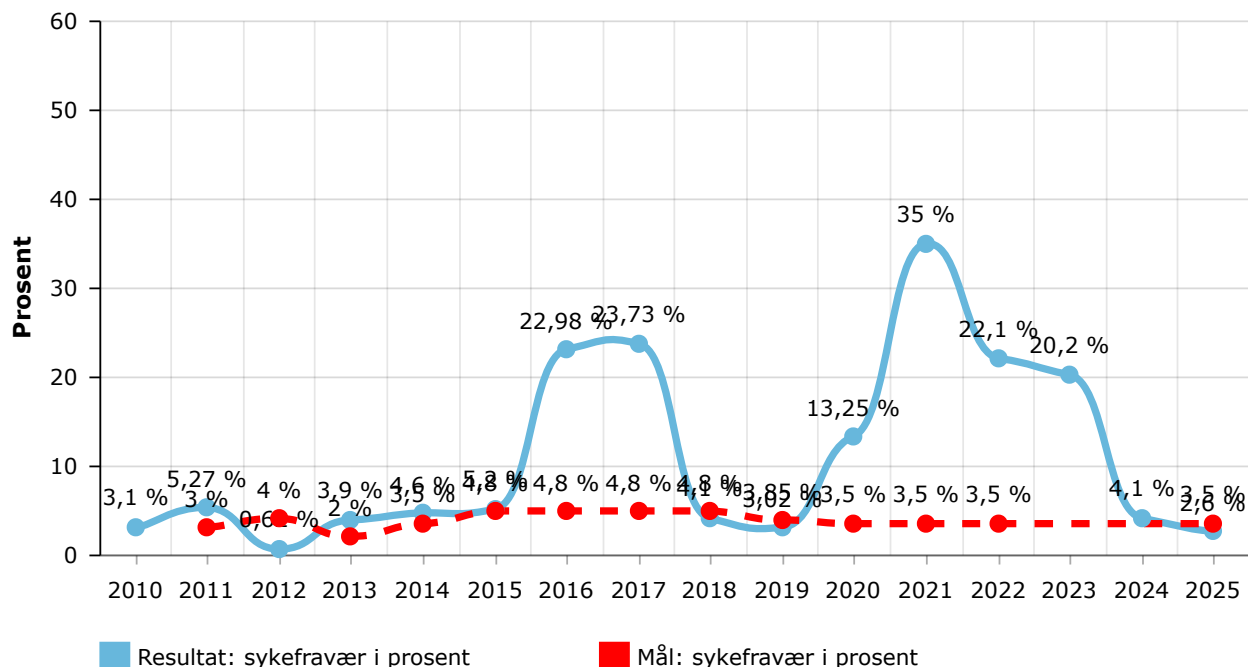
Type: 3-årig

Utstedt: 17 feb., 2024

Utløper: 17 feb., 2027

Arbidsforhold i virksomheten

Sykefravær i prosent

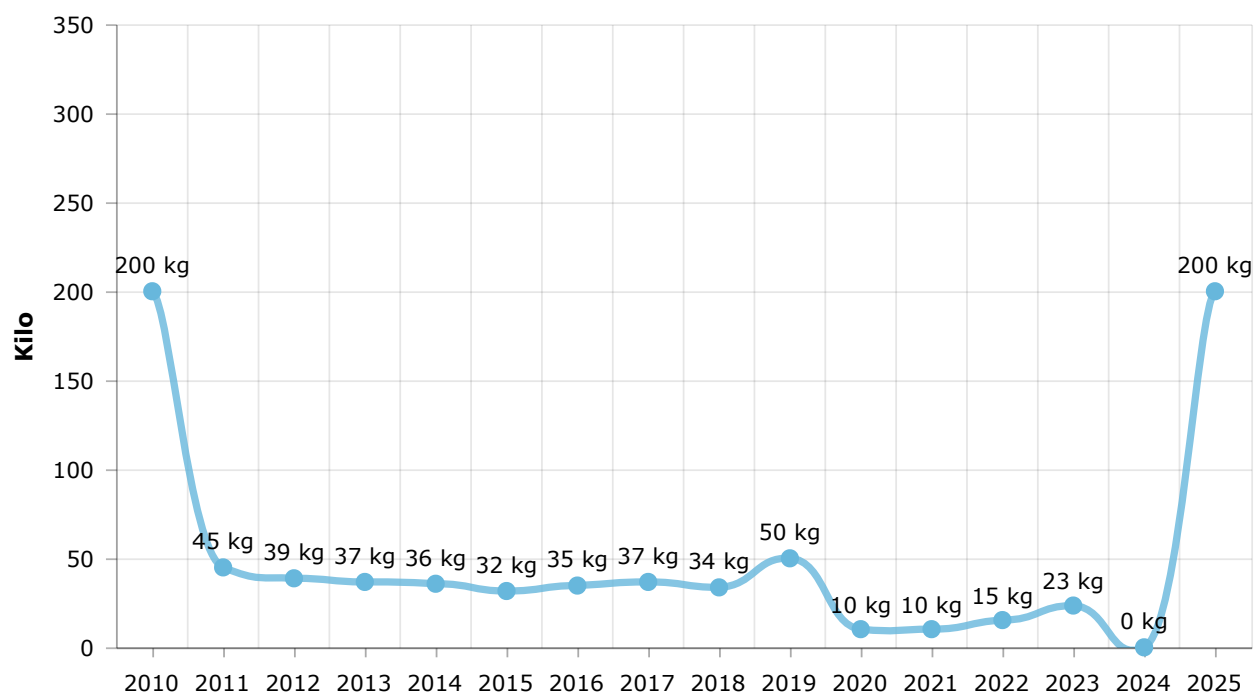


🗨️ Kommentar til dataene

Sykefraværet i 2025 var på 2,6%, mot et konsernmål på 3,5%. Utviklingen det siste året har også vært svært positiv sett mot 4,1% i 2024. Endringen forklares hovedsakelig med god trivsel og helse blant de ansatte, og forbedret helse hos en ansatt som tidligere har vært sykemeldt i lengre perioder. Vi jobber kontinuerlig for et godt arbeidsmiljø, som vi mener bidrar til også lavere sykefravær. Hafslund Hovedgård & Konferansesenter støtter seg til konsernets system «Winningtemp», som gjør jevnlige målinger av bl.a. medarbeidertilfredshet, autonomi, arbeidssituasjon, lederskap, teamfølelse, og opplærings- og utviklingsmuligheter. Dette bidrar til mer transparens og mulighet for oppfølging/dialog mellom leder og medarbeider.

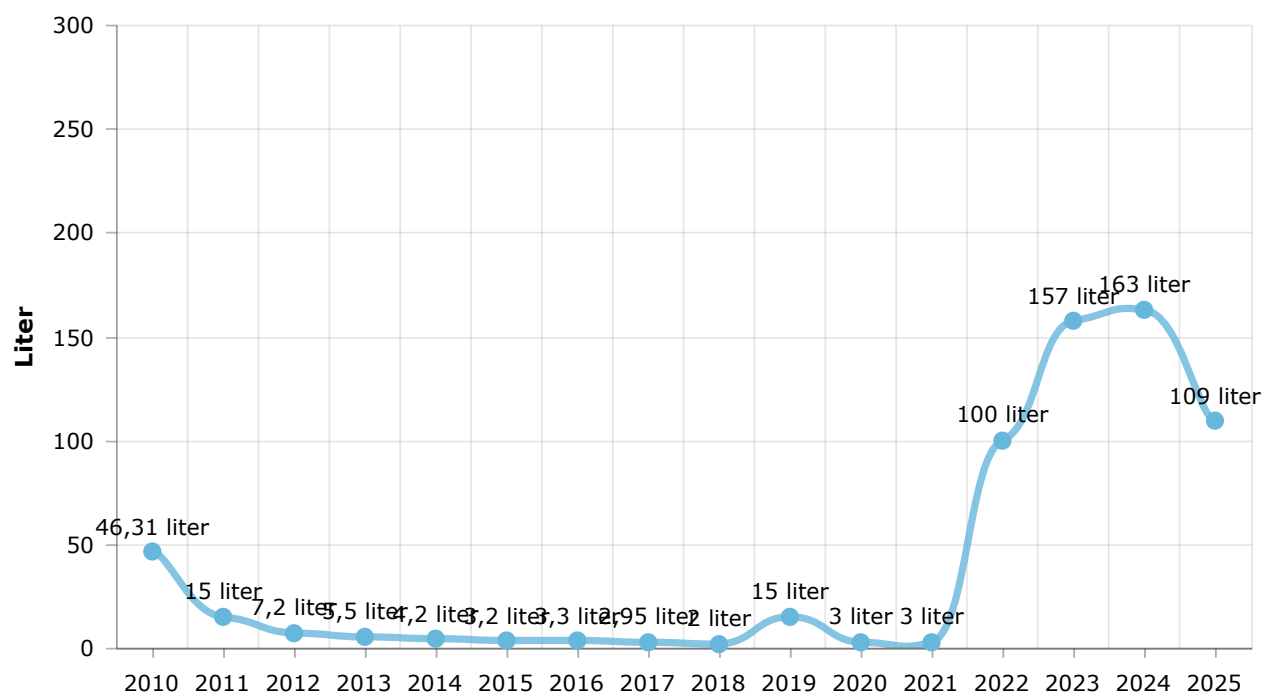
Forurensning

Kjemikalier til daglig renhold og vask



Såpe og sjampo på rommene

↓ -33% fra 2024

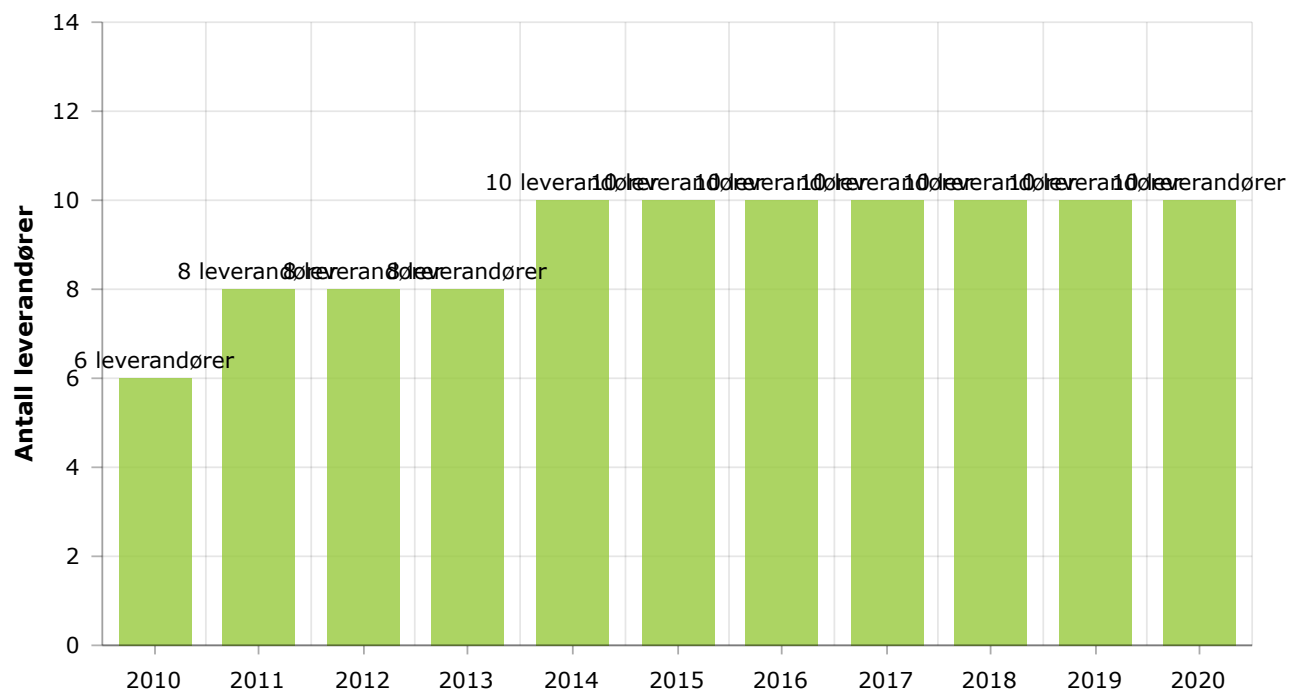


🗨 Kommentar til dataene

Forbruk av kjemikalier til daglig renhold og vask er beregnet ut fra faktisk driftsvolum (antall gjestedøgn og konferanser), samt innkjøp og lagerbeholdning i 2025. Dette inkluderer rengjøringsmidler til overflater, sanitær, glass og gulv, samt maskinoppvask og begrenset manuell oppvask. Produktene benyttes i henhold til leverandørens anbefalinger og tilhørende HMS-datablader.

Forbruket av såpe og sjampo i rapporteringsperioden var 109 liter, sammenlignet med 163 liter i 2024. Reduksjonen forklares med færre arrangementer i 2025 enn 2024. Dette forbruket er beregnet ut fra varebeholdningen og innkjøpene våre i løpet av perioden.

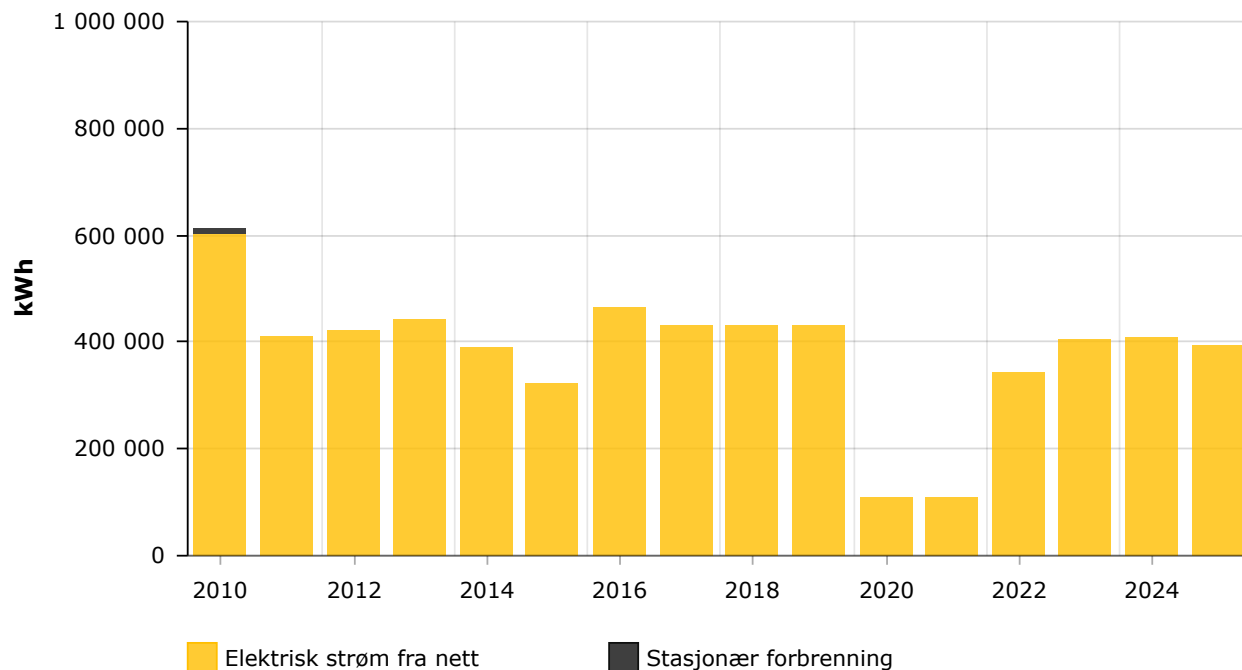
Antall leverandører som har et sertifisert miljøledelsessystem som Miljøfyrtårn, ISO 14001, EMAS eller tilsvarende.



Indikatoren ble fjernet fra og med rapporteringsåret 2021. Tidsserien slutter dermed med rapporteringsåret 2020. Indikatoren erstattes av "Andel av innkjøpsvolum fra leverandører med sertifisert miljøledelsessystem".

Klimagassutslipp

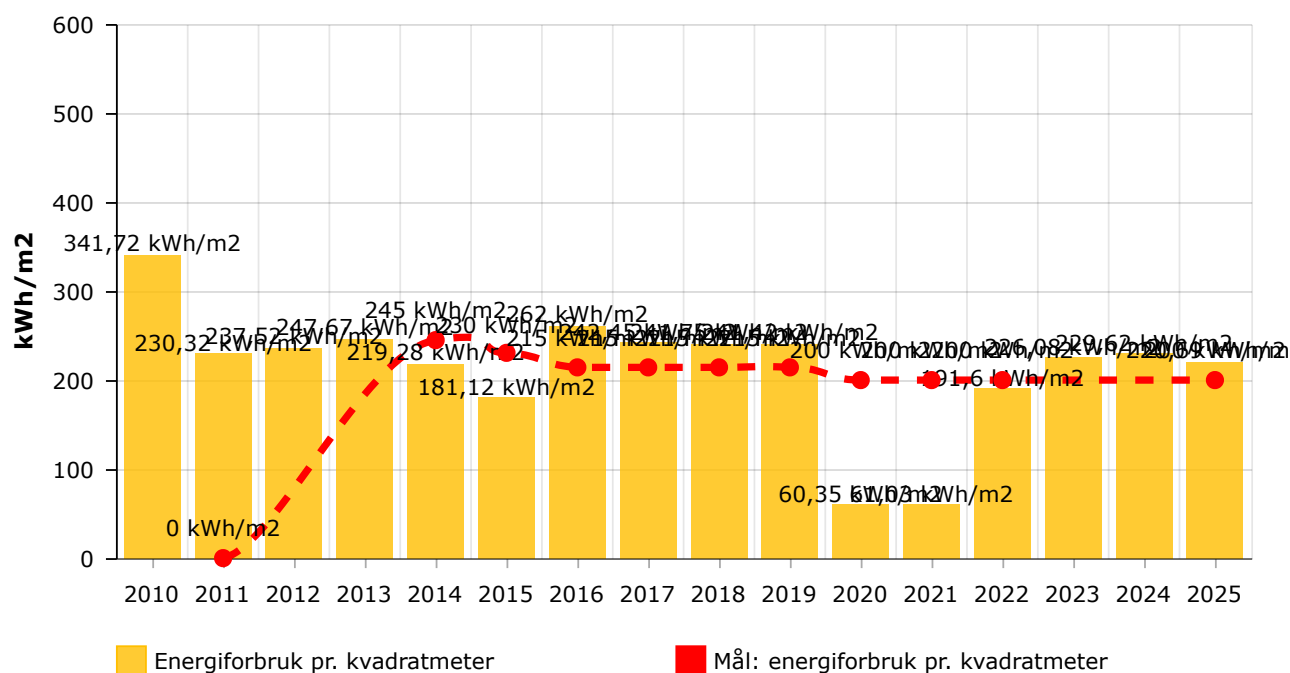
Energiforbruk



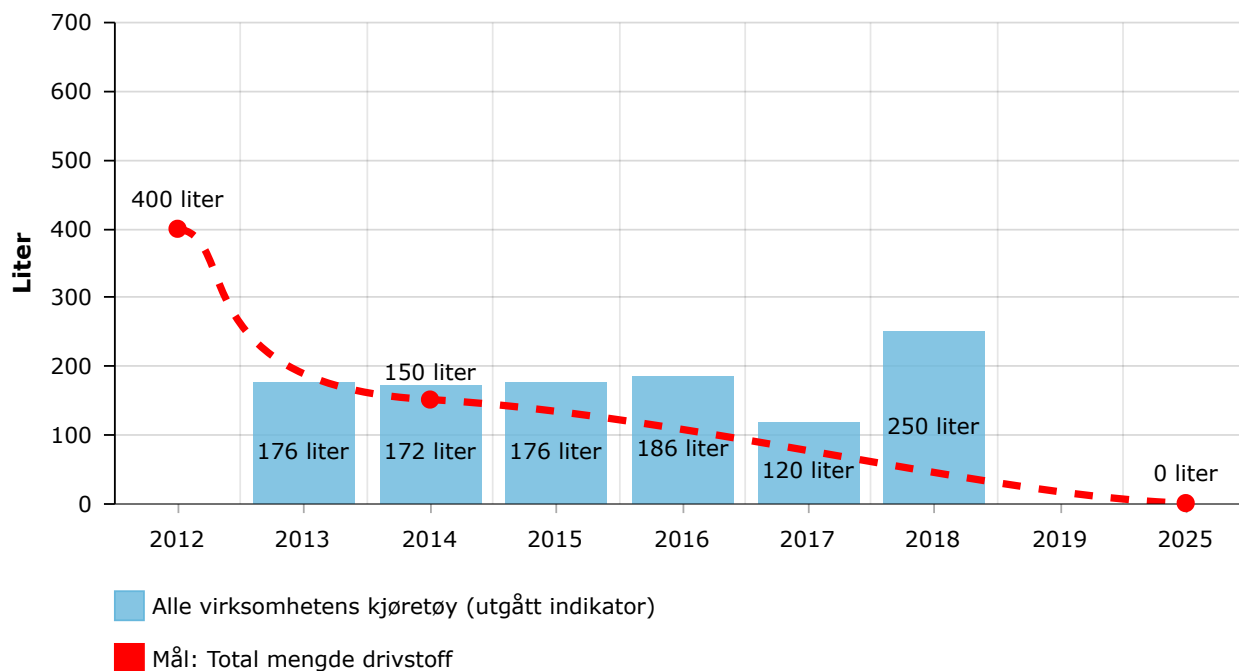
Forbruk av drivstoff rapportert under stasjonær forbrenning er omregnet til kWh med følgende omregningsfaktorer: - Bensin: 9,028 kWh/liter - Diesel: 10,08 kWh/liter - Biobrensel: 4,5 kWh/kg - Fyringsolje: 10,08 kWh/liter - Biofyringsolje: 9,0 kWh/liter - Naturgass (LNG): 13,3 kWh/kg - Biogass: 14 kWh/kg - Propan (LPG): 12,8 kWh/kg Kilde:

<https://www.miljodirektoratet.no/ansvarsomrader/klima/for-myndigheter/kutte-utslipp-av-klimagasser/klima-og-energiplanlegging/tabeller-for-omregning-fra-energivarer-til-kwh/>

Energiforbruk pr. kvadratmeter

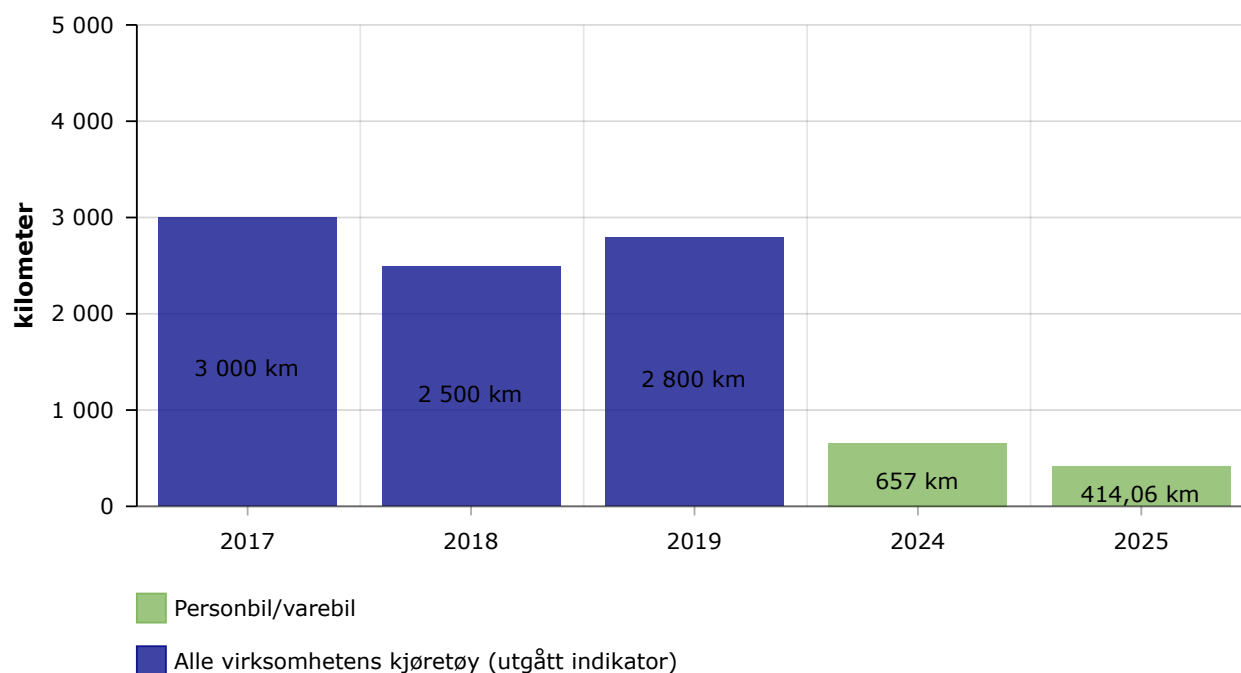


Drivstofforbruk, totalt



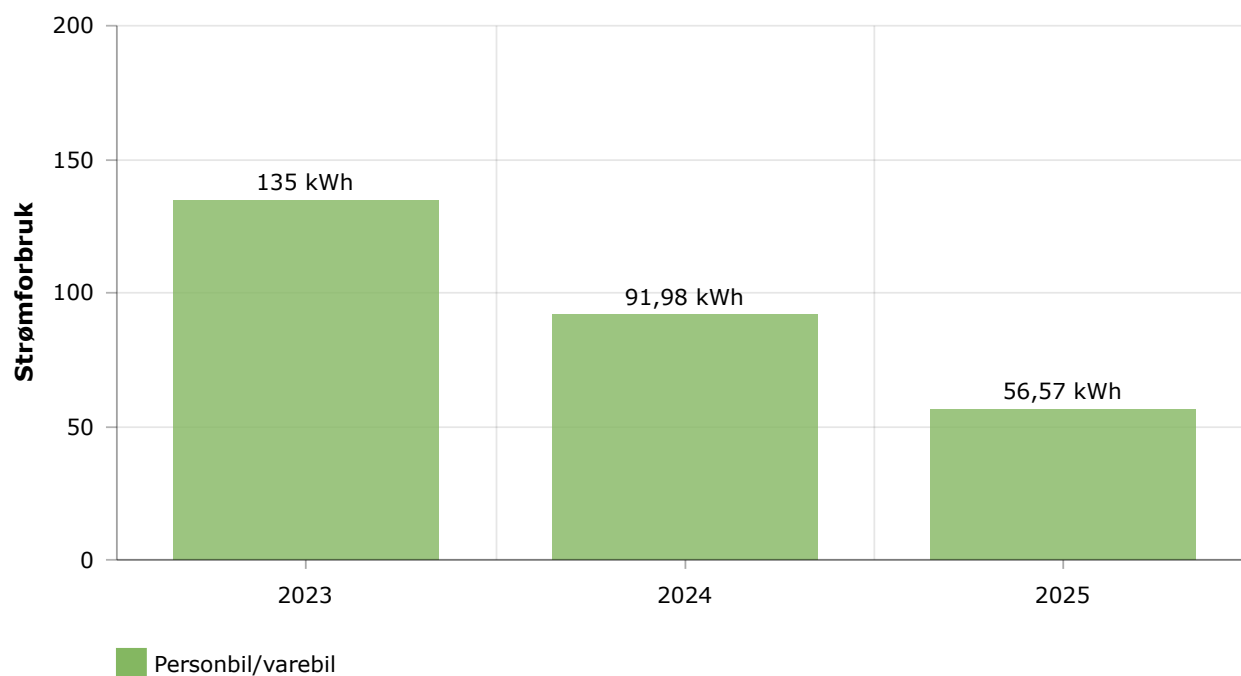
Forbruk av drivstoff rapportert i kg er omregnet til liter med følgende omregningsfaktorer: -
 Biogass: 0,717 kg/liter - Propan: 0,54 kg/liter - Naturgass: 0,74 kg/liter

Antall kjørte kilometer

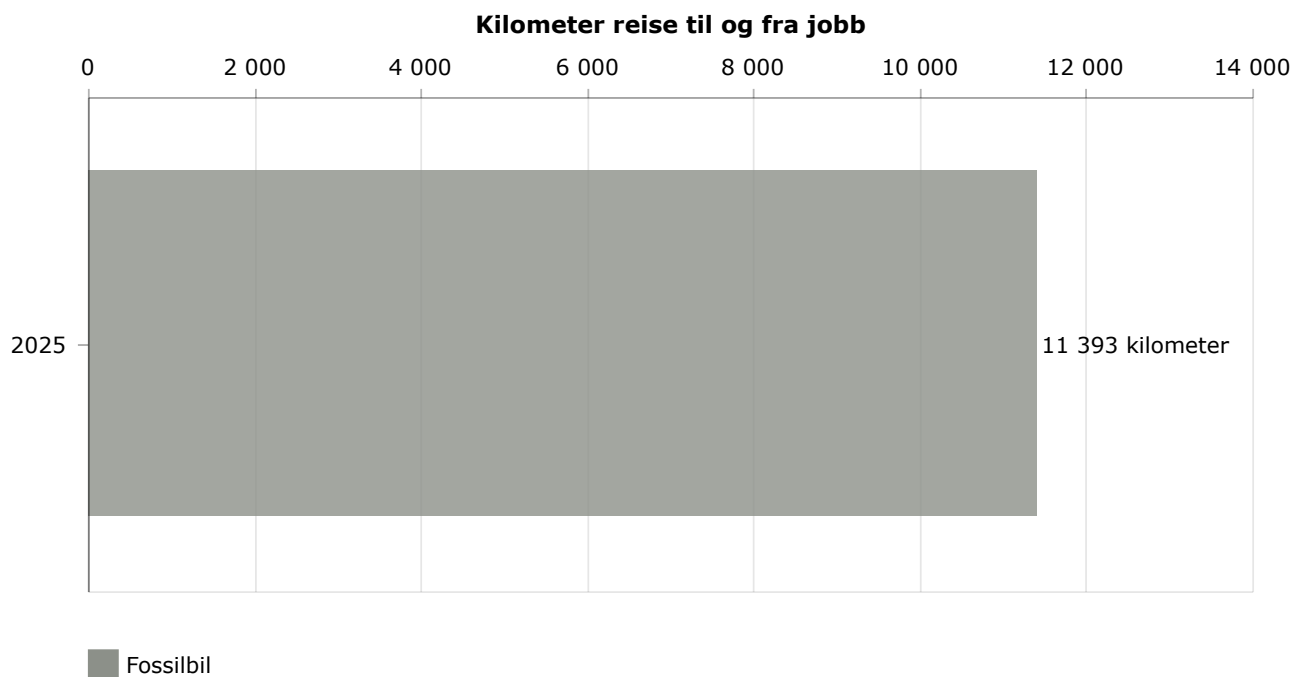


Strømforbruk fra elektriske kjøretøy

↓ -38% fra 2024



Ansattes reiser til og fra jobb

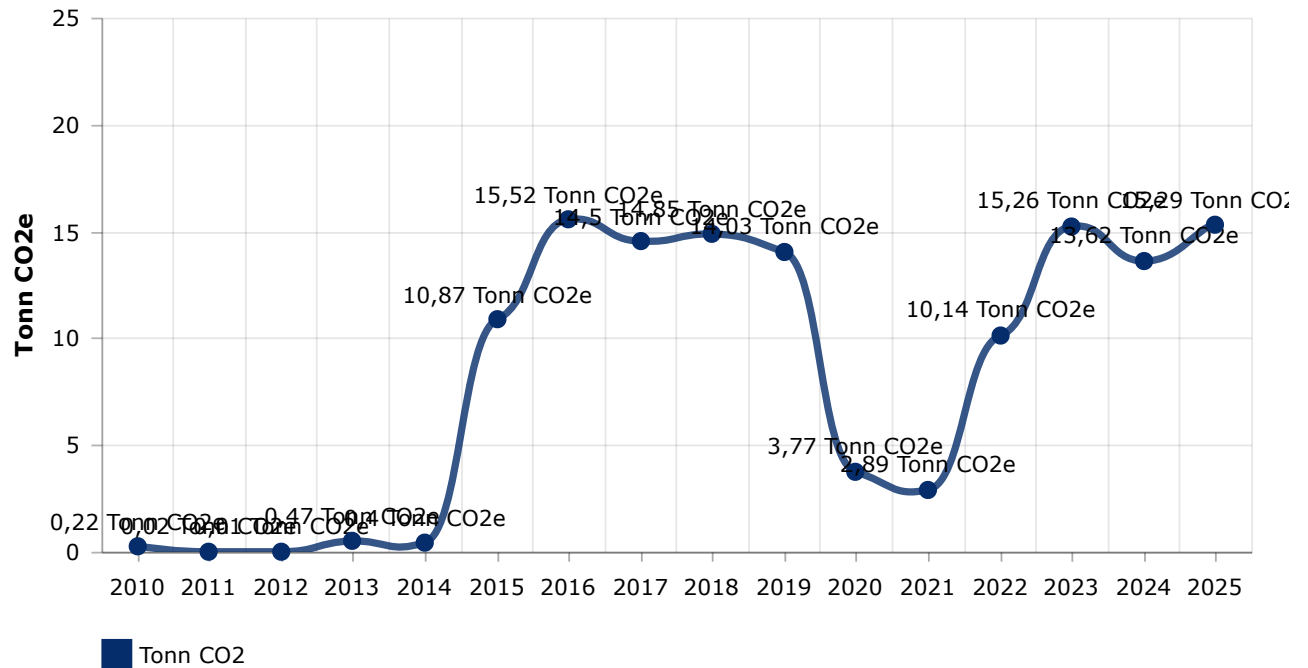


🗨️ Kommentar til dataene

Hafslund Konferansesenter har tilgang til en E-UP Volkswagen, som benyttes kun til småinnkjøp og andre æren i nærområdet. En av våre fast ansatte bor i Asker og besøker gården 1-2 ganger i uken i driftssesong. Formålet med reisene varierer, og er ikke alltid direkte knyttet til den delen av gården som er miljøsertifisert.

Klimagassutslipp fra scope 1, 2 og 3

↑ 12% fra 2024



I dette diagrammet er klimagassutslippet for elektrisitet beregnet etter lokasjonsbasert metode. Diagrammet viser utslipp av fossilt CO2 og sterke klimagasser, men inkluderer ikke biogent CO2.

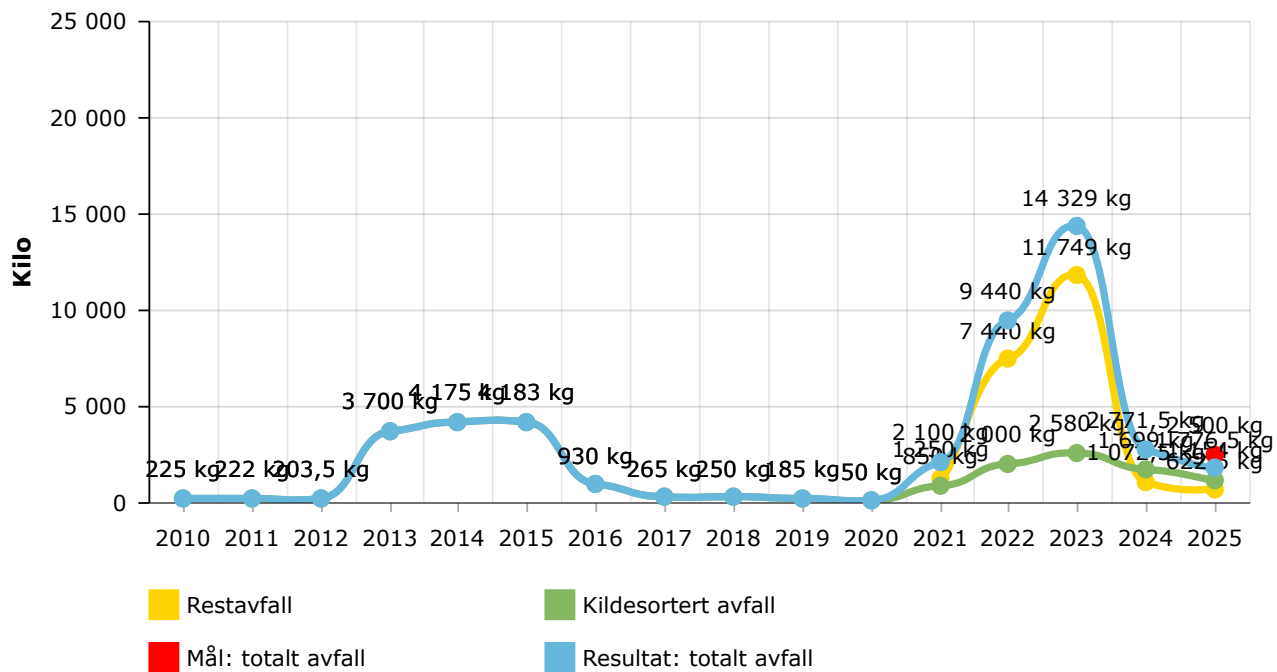
Naturmangfold og arealbruk

💬 Kommentar til dataene

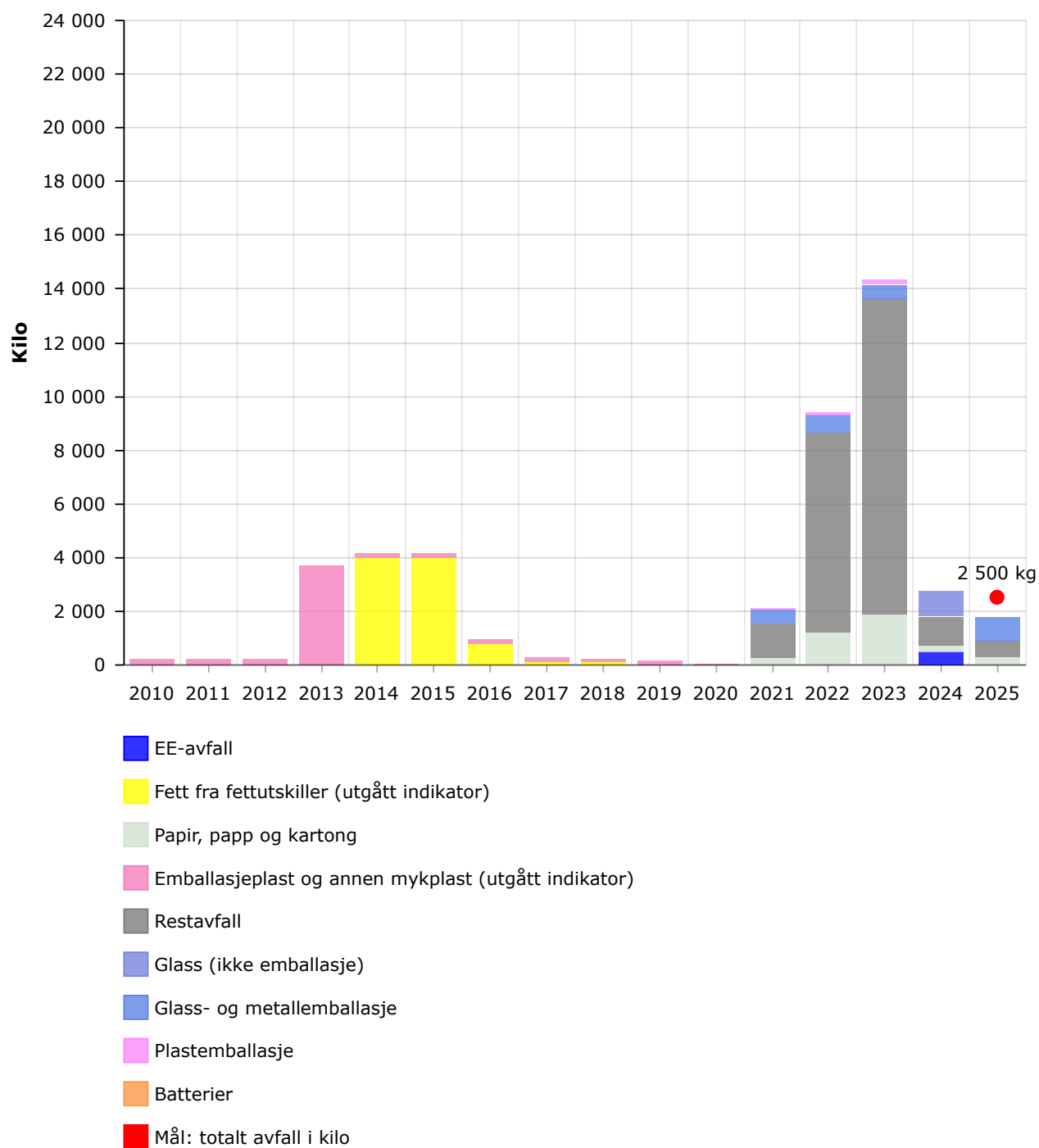
Hafslund Hovedgård & Konferansesenter er omkranset av et vakkert parkanlegg på 1000 kvm. Vi markedsfører dette til våre gjester, og oppfordrer dem til å bruke parken under oppholdet. På gården har vi sykler til utlån, samt enkle uteleker som badminton, boccia, fotball m.m. Vi har også tilpassede konsepter som foregår i parken, bl.a. piknik. Utover parken har vi 1379 dekar med skog, med fine tur- og løpestier. Dette benytter våre gjester seg av, spesielt i vår, - sommer, - og høstsesong. Innleid gartnerfirma etablerte i 2025 en polinatorvennlig natureng på nedsiden av gjesteparkeringen. Det plasseres også bikuber i parken i juni/juli, i samarbeid med en lokal birøkter. Biene produserer lindehonning fra nektaren til lindetrærne i parken, og honningen serveres gårdens frokostgjester.

Ressursbruk og sirkulærøkonomi

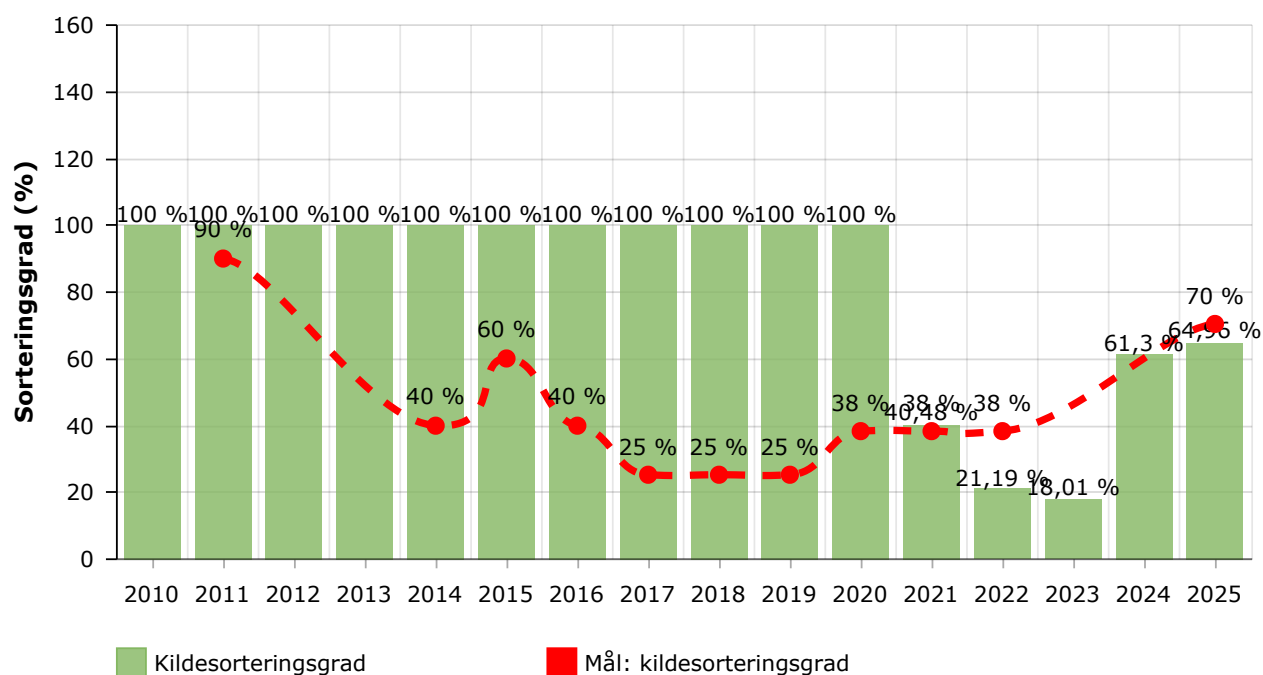
Totalt avfall



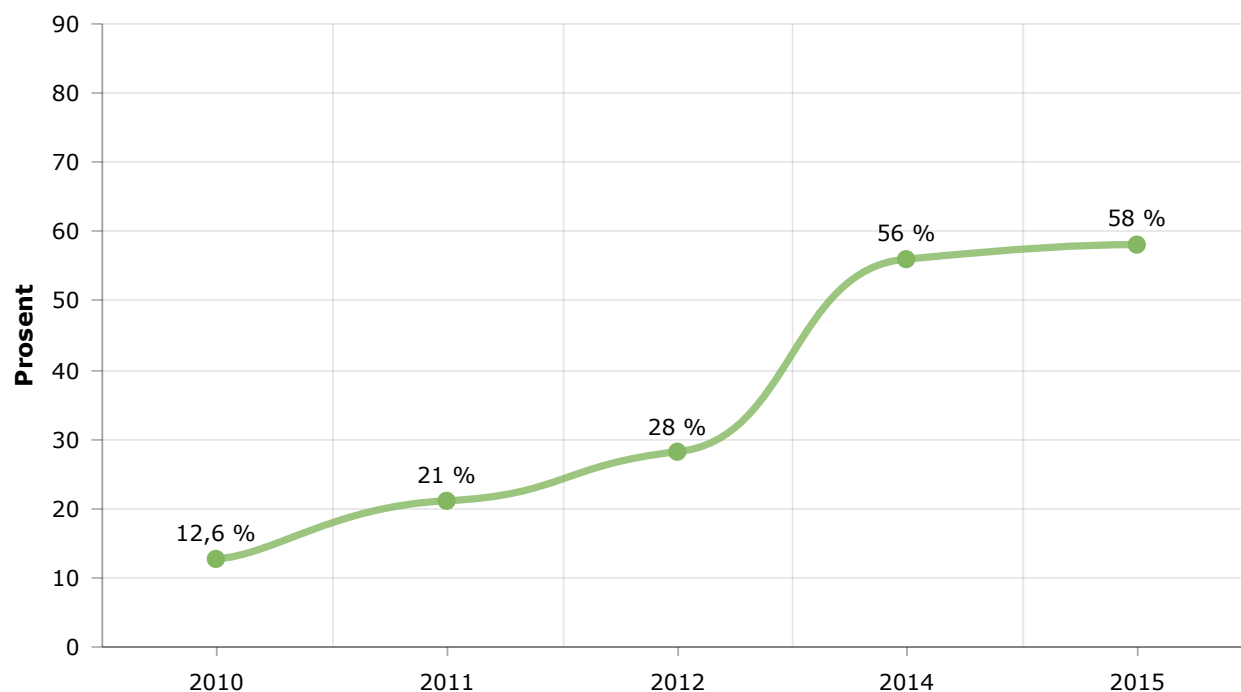
Avfallsmengder per avfallskategori



Sorteringsgrad

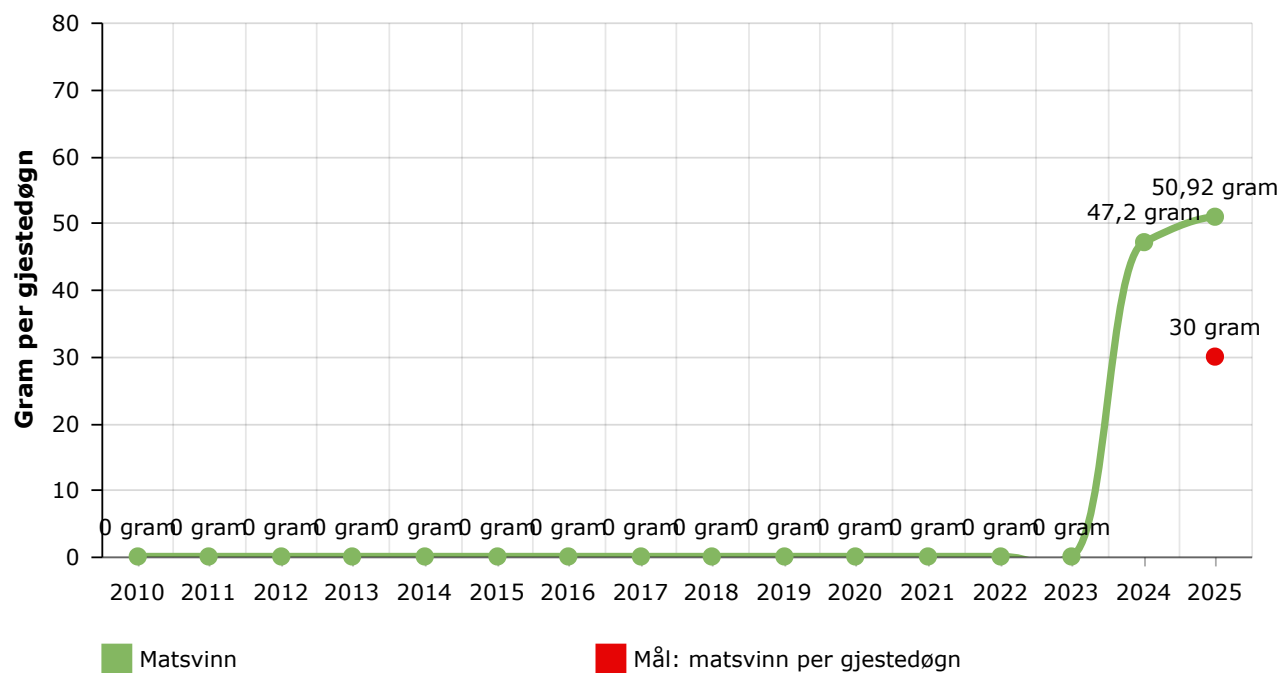


Andelen av innkjøpte miljømerkede/miljøsertifiserte varer og tjenester

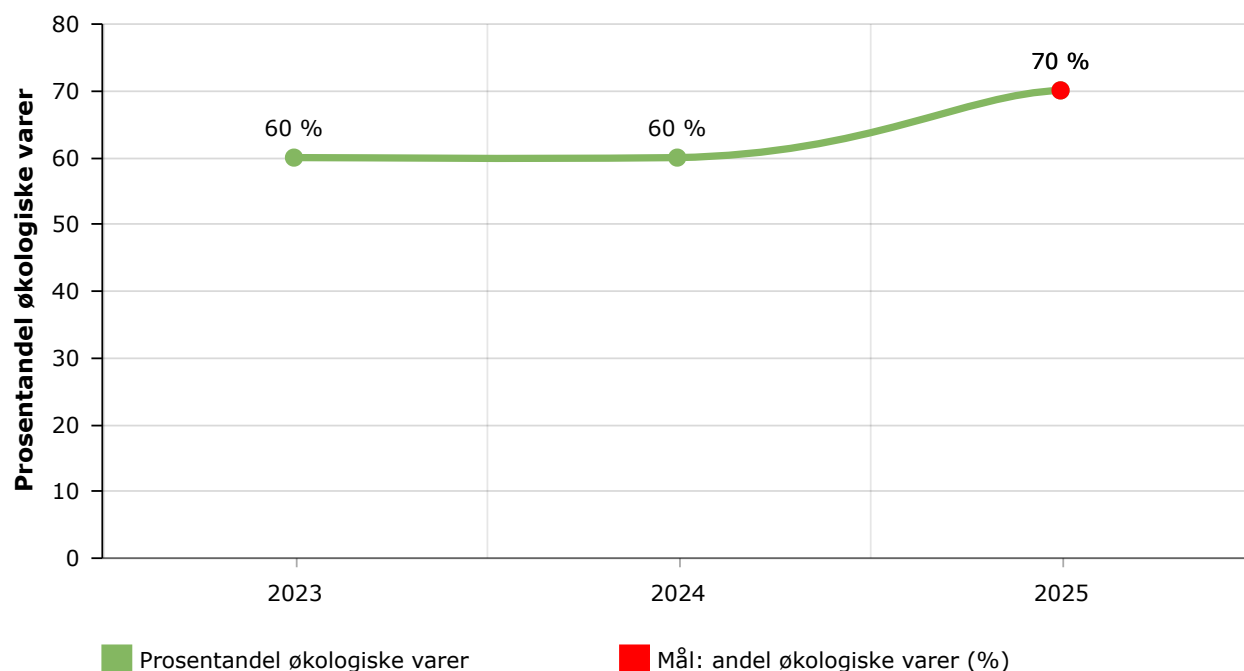


Grafen er beregnet utifra innrapporterte tall på a) innkjøpssum vesentlige varer og tjenester, og b) innkjøpssum vesentlige varer og tjenester som er miljømerkede eller tjenester fra leverandører som er miljøsertifiserte, ved formel: b/a .

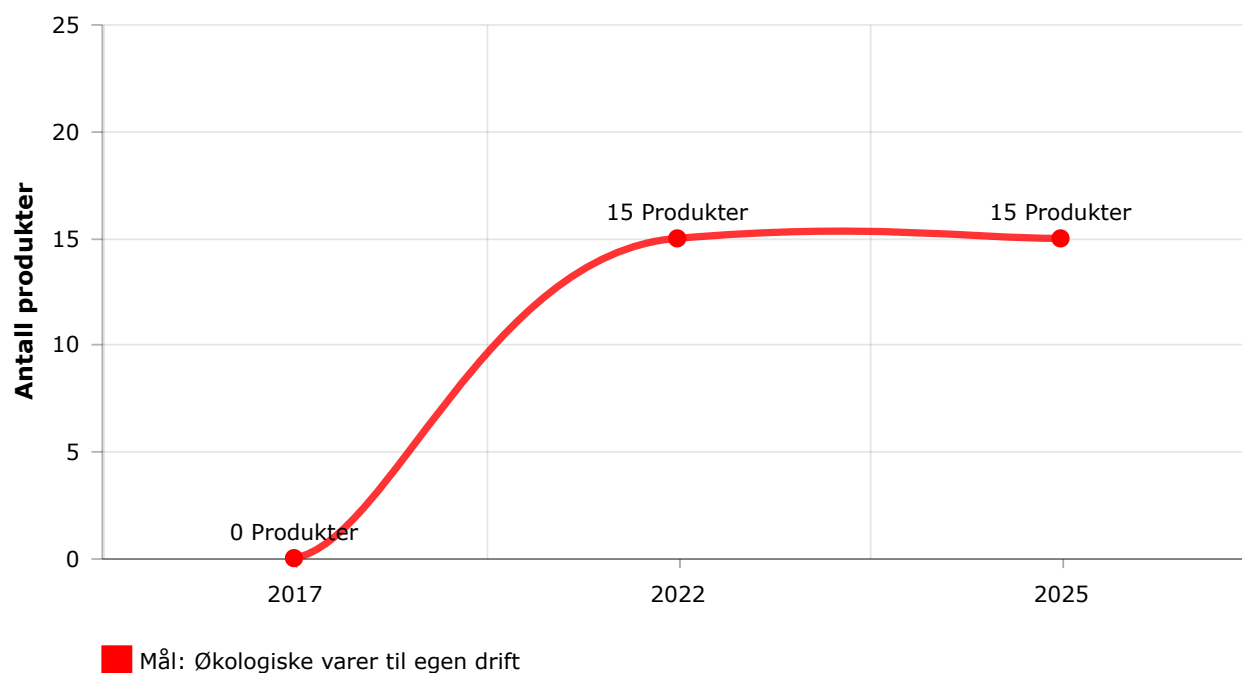
Matsvinn/matavfall per gjestedøgn på hotell/overnattingssted



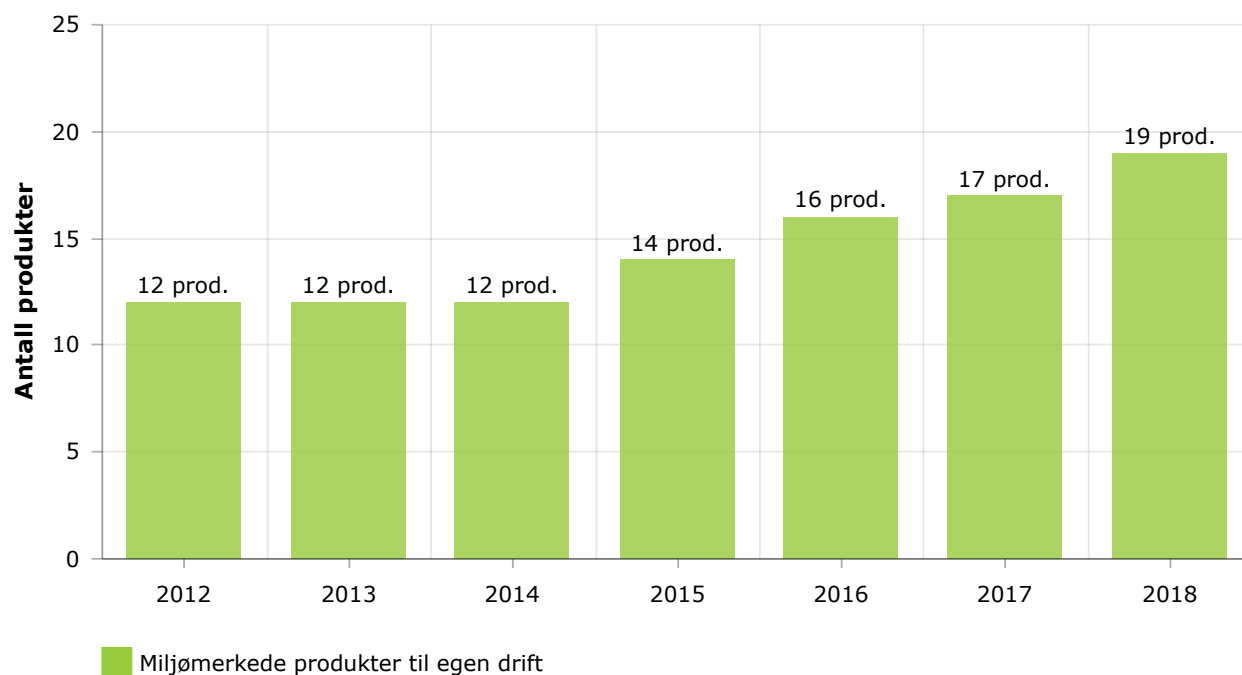
Prosentandel økologiske varer



Antall økologiske volumprodukter

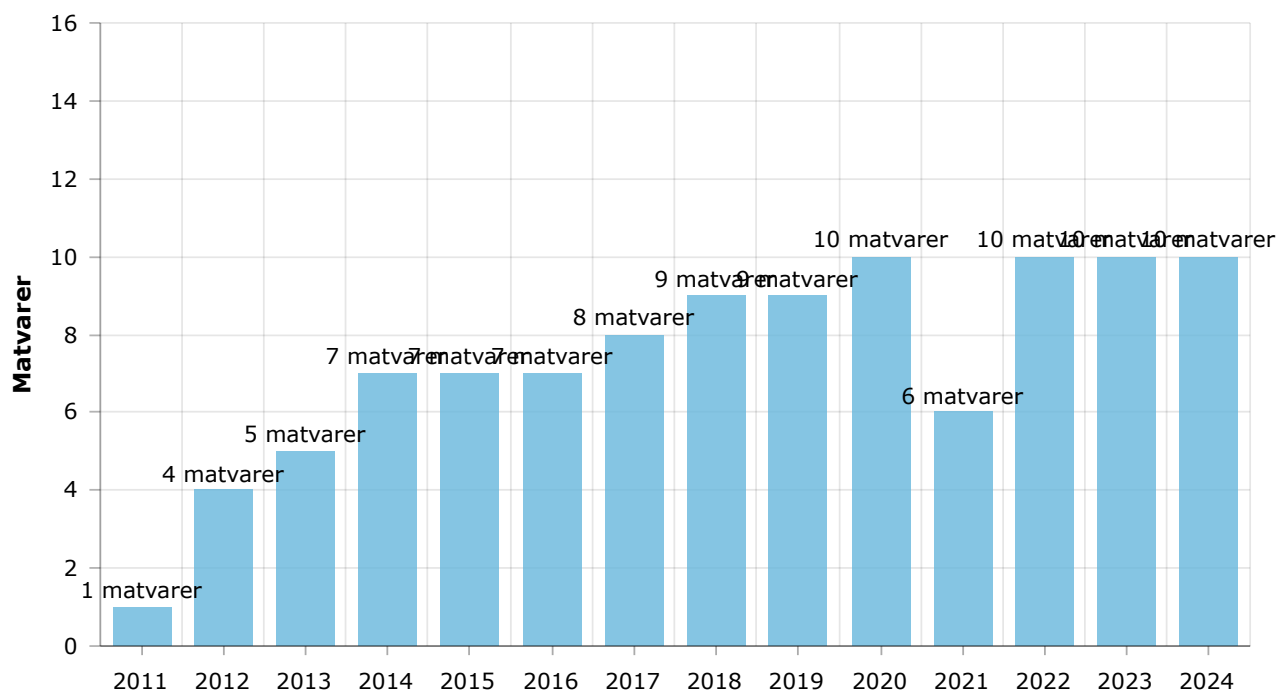


Antall miljømerkede produkter

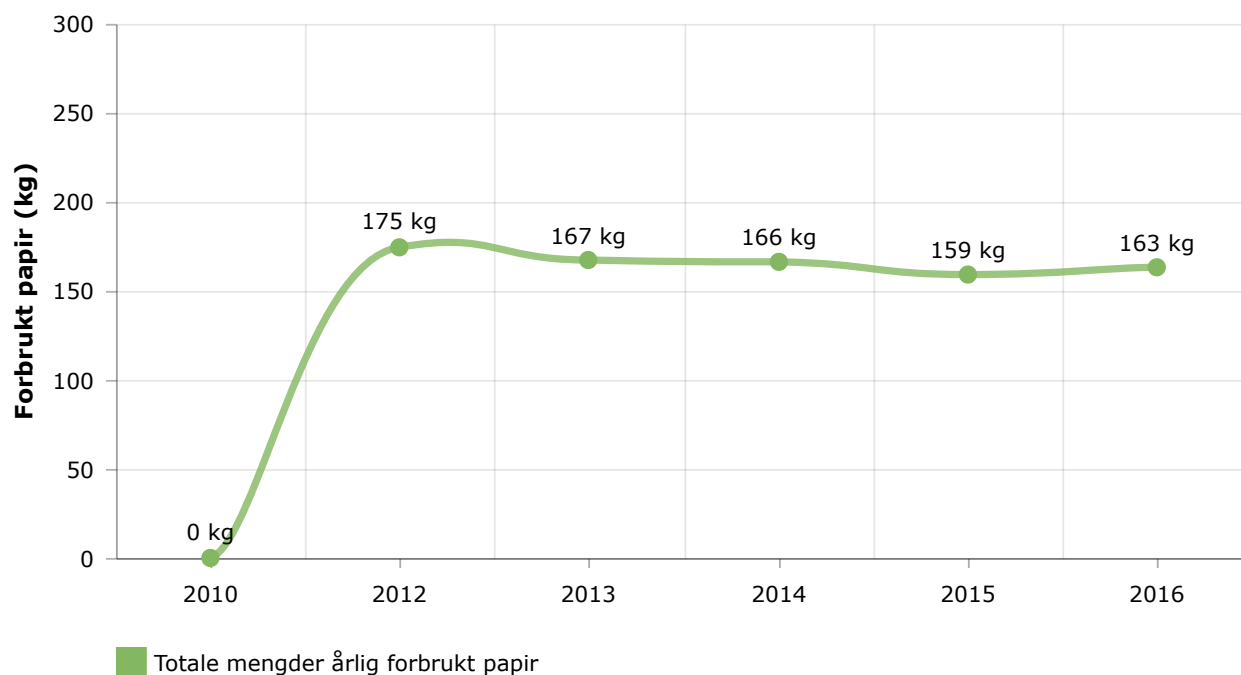


Indikatoren ble fjernet fra og med rapporteringsåret 2021. Tidsserien slutter dermed med rapporteringsåret 2020.

Antall økologiske matvarer i frokostbuffeten



Total mengde forbrukt papir



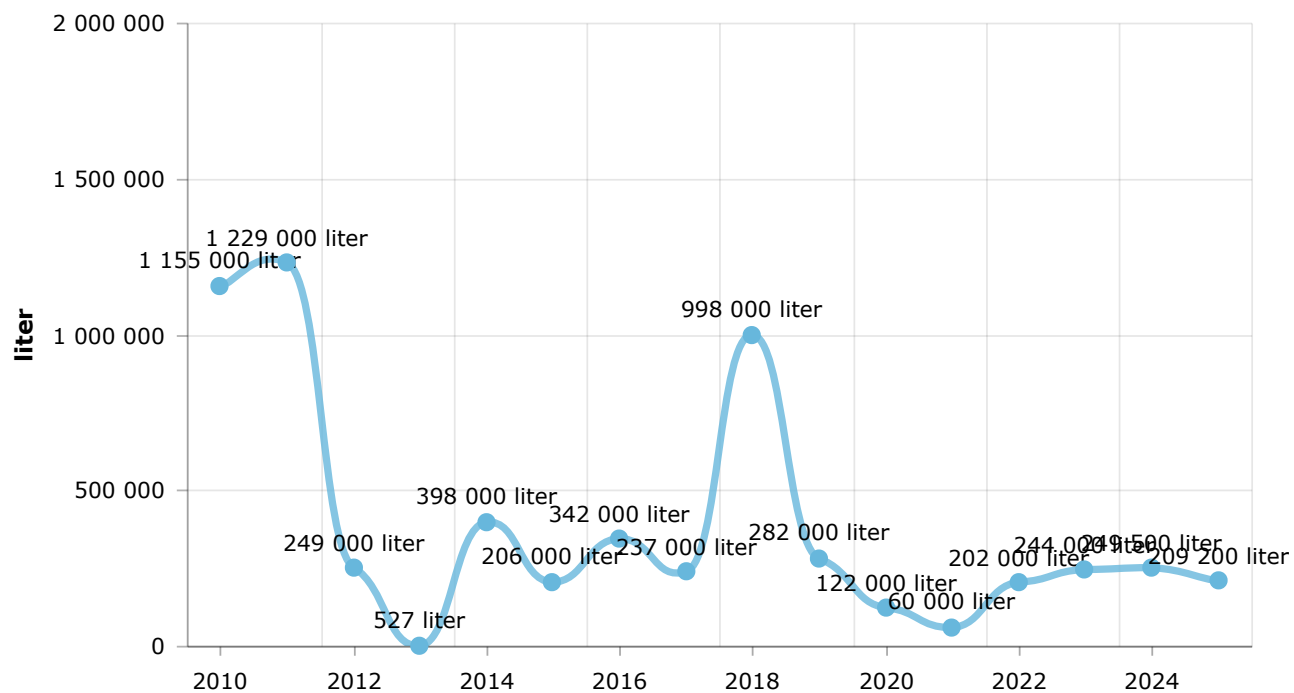
🗨️ Kommentar til dataene

Vi jobber kontinuerlig med å holde matsvinnet nede, og et av tiltakene er å kun servere tallerkenrett til lunsj og middag. Vi vet på forhånd hvor mange gjester som kommer, og både kjøper inn råvarer og tilbereder maten basert på bestilte antall gjester. Om det skulle bli frafall på gjester ved ankomstdag gir vi den ekstra tilberedte maten til personalet, og ved større avmeldinger velger vi å gi overskuddet til veldedige organisasjoner som f.eks. Blå kors. Dataene fra matsvinnet bruker vi også til å vurdere hvor mye mat vi skal servere gjesten, videre om det er noen råvarer som ikke blir spist. Til frokosten har vi f.eks. eliminert grønnsakspostei, da vi så at den til stadighet ble til overs. Vi bruker også lokale råvarer, og har i samarbeid med Guldkorn satt opp en Østfoldsbasert frokost, med 70% økologiske råvarer som bl.a. juice, syltetøy, ostepålegg, havregryn, kjøttpålegg og egg.

Vann

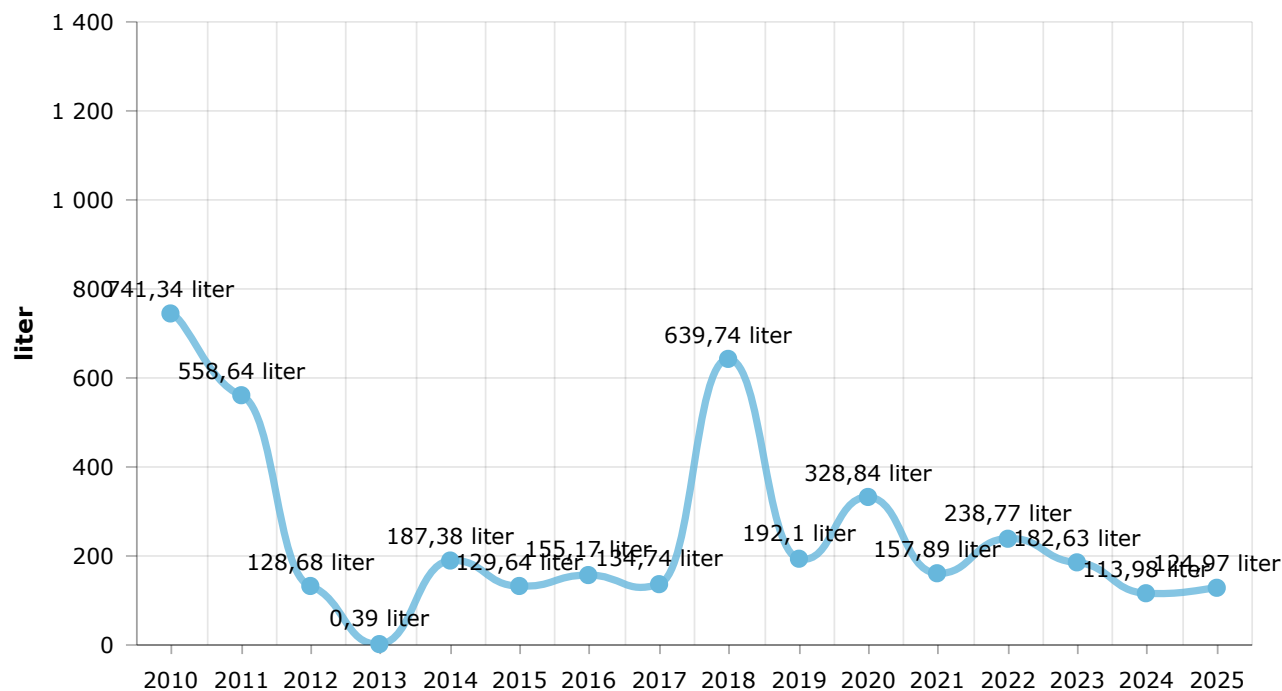
Vannforbruk

↓ -16% fra 2024



Vannforbruk pr. gjestedøgn på hotell/overnattingssted

↑ 9% fra 2024



Kommentar til dataene

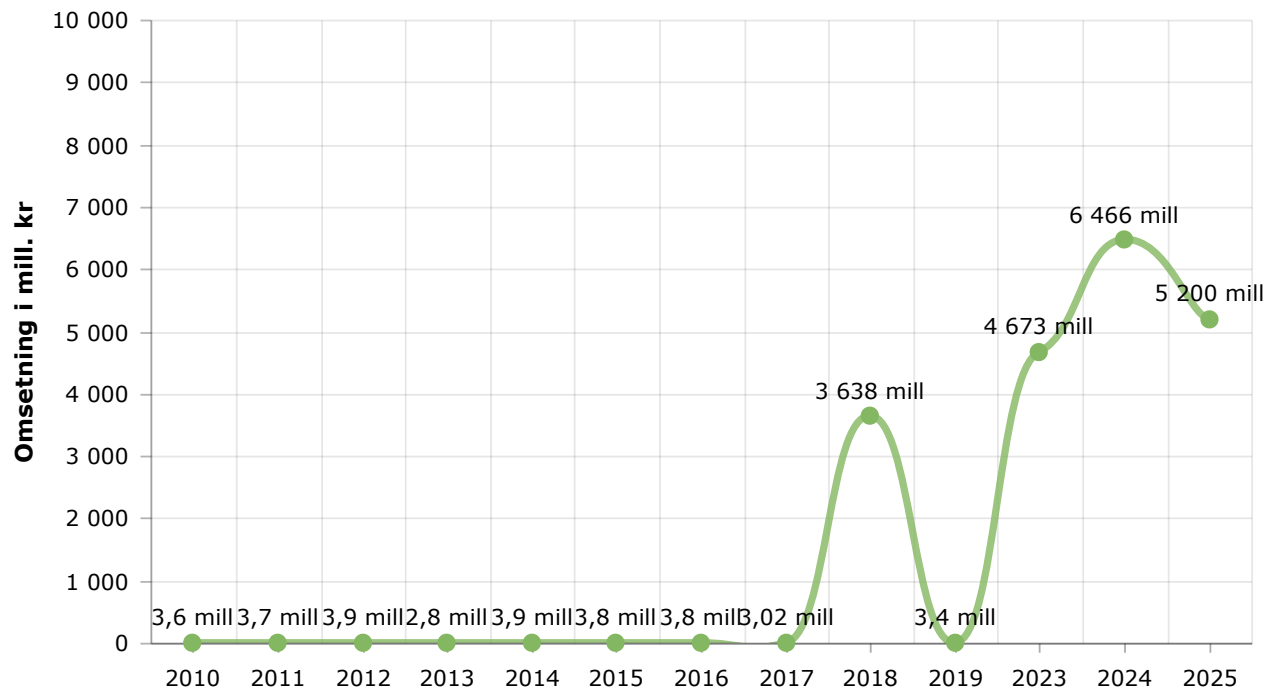
Vannforbruket følger belegg og antall overnattende gjester. Reduksjonen i vannforbruket på 40300 liter sammenlignet med 2024 forklares med færre arrangementer i 2025.

Det er totalt 38 gjesterom i tilknytning til Hafslund Konferansesenter, samt fellestoiletter, kjøkken og vaskerom. Det er løpende fokus på å holde vannforbruket nede, samtidig som vi etterstreber jevnlig godt renhold.

Virksomhedsstyring

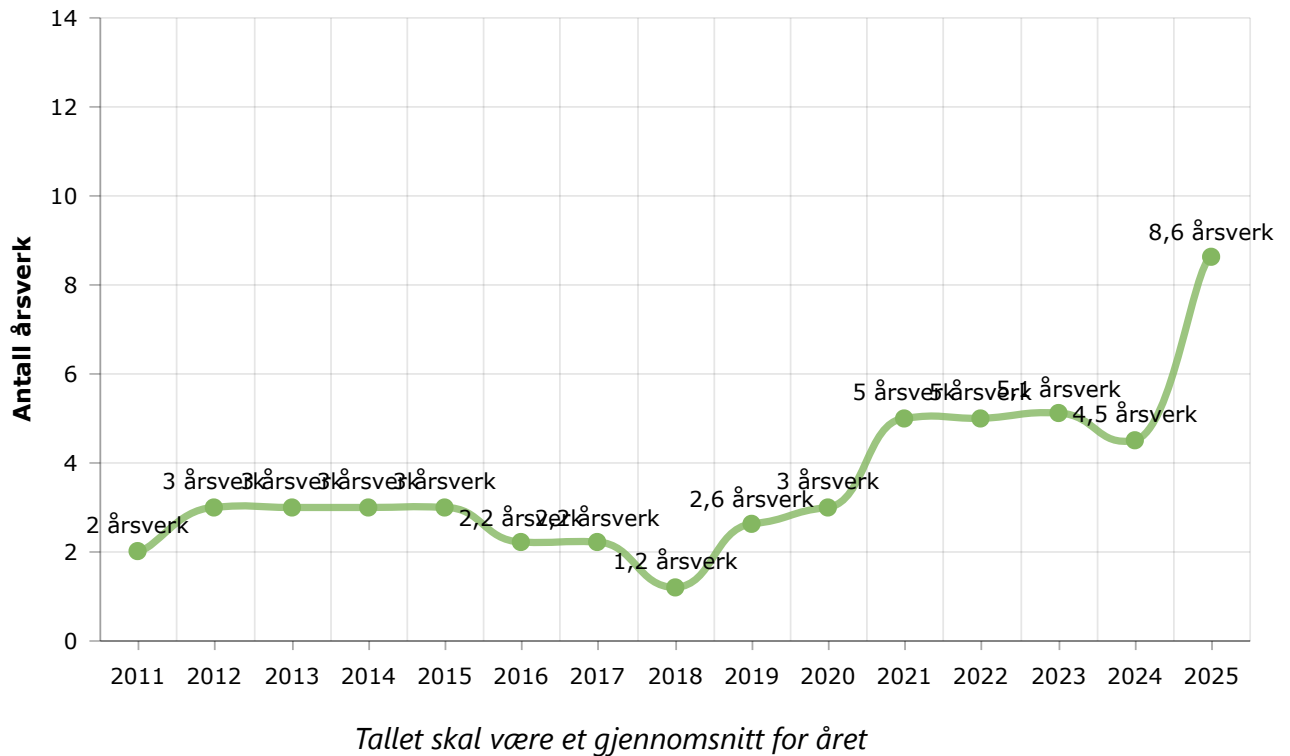
Årlig omsetning

↓ -19% fra 2024



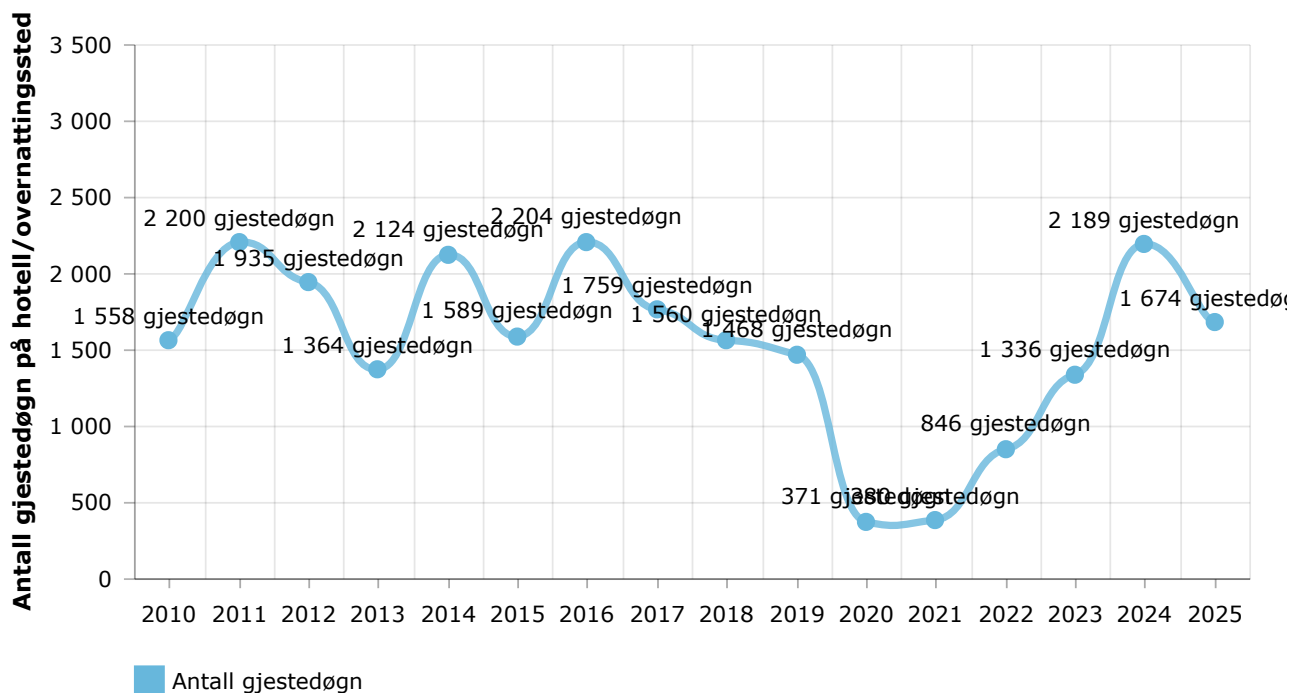
Antall årsverk for rapporteringsåret

↑ 91% fra 2024

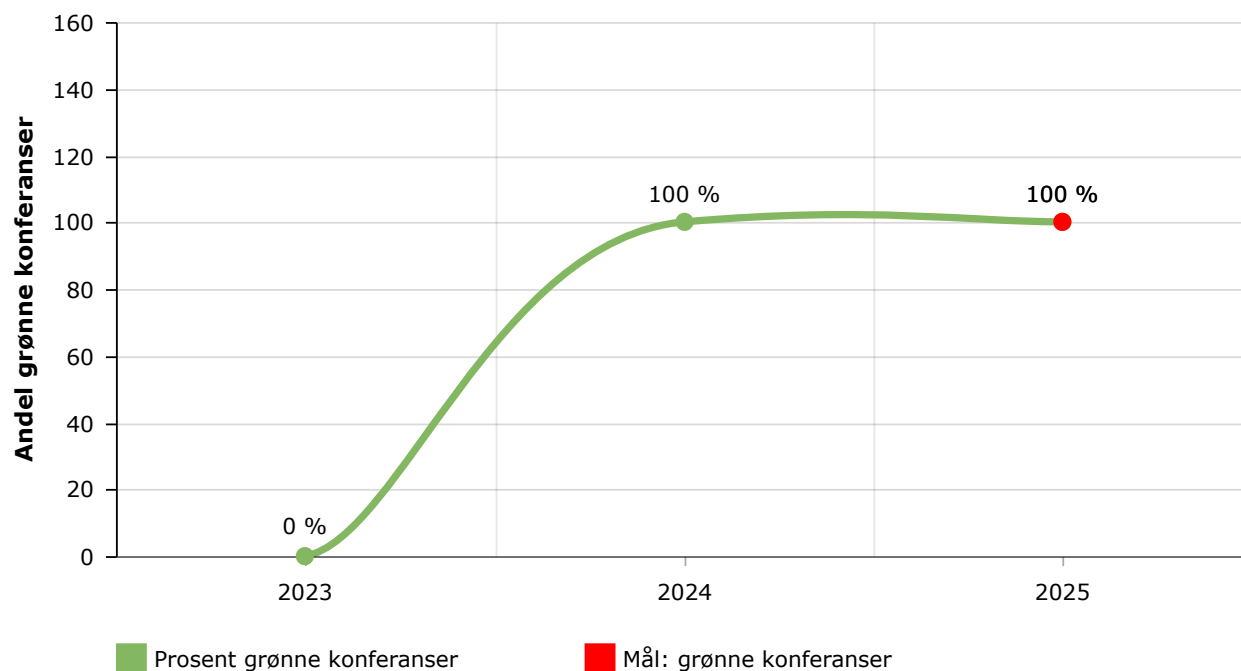


Antall gjestedøgn på hotell/overnattingssted

↓ -23% fra 2024



Prosent grønne konferanser



Prosent grønne konferanser ut av totalt antall avholdte konferanser per år

🗨️ Kommentar til dataene

Hafslund Konferansesenter hadde en nedgang i inntekter og antall konferansegjester i 2025. Hovedsakelig var dette knyttet til færre kurs og samlinger i regi av Hafslund-konsernet, ned 38,5% sammenlignet med 2024. Lavere inntekter forklares også med at konferansesenteret var stengt en hel måned grunnet oppussing av gjesterom.

De siste årene har vi investert i oppussing av gjesterom, bespisningslokaler og sosiale soner for å gjøre Hafslund Konferansesenter mer attraktivt som konferansested. Bransjekriteriesettet «Grønne konferanser», som ble lagt til i 2024, skal også bidra til å gjøre Hafslund Konferansesenter til et godt og riktig valg for kunder som er opptatt av miljø og bærekraft. Slike løft, kombinert med nye nettsider og økt synlighet i sosiale medier håper vi vil bidra til økt belegg og økte inntekter de kommende årene.

Handlingsplan

Kommentar til dataene

Forbruk av kjemikalier til daglig renhold og vask er beregnet ut fra faktisk driftsvolum (antall gjestedøgn og konferanser), samt innkjøp og lagerbeholdning i 2025. Dette inkluderer rengjøringsmidler til overflater, sanitær, glass og gulv, samt maskinoppvask og begrenset manuell oppvask. Produktene benyttes i henhold til leverandørens anbefalinger og tilhørende HMS-datablader.

Forbruket av såpe og sjampo i rapporteringsperioden var 109 liter, sammenlignet med 163 liter i 2024. Reduksjonen forklares med færre arrangementer i 2025 enn 2024. Dette forbruket er beregnet ut fra varebeholdningen og innkjøpene våre i løpet av perioden.